

BECHER- KOLLEKTION







GERMAN PERFORMANCE

GERMAN PERFORMANCE










Heißgetränke-Liebhaber trifft man in allen Altersklassen an. Die Klientel ist genauso breit gefächert wie das Spektrum der Kaffeesorten und -spezialitäten. Dabei wächst die Sensibilität für formschöne Becher und Bowls. Die ausgefeilten Artikelgrößen ermöglichen eine professionelle Rezepttreue bei der Zubereitung unterschiedlichster Heißgetränkereaktionen.

Artikelliste








	Artikelnummer	Bezeichnung	Inhalt l (fl. oz.)	Ø / L x B mm (inch)	Höhe mm (inch)	Gewicht g
	9 25 5230 12 000000 SHIRO	Becher 0,30 l	0,30 (10.14)	85 (3.35)	83 (3.27)	285
	9 25 5430 12 000000 SHIRO	Bowl 0,30 l	0,30 (10.14)	85 (3.35)	83 (3.27)	275
	9 83 5690 12 000000 COFFEE TASTING	Becher 0,40 l	0,40 (13.53)	91 (3.58)	129 (5.08)	415
	9 82 5680 62 000000 DELIGHT	Becher 0,30 l	0,31 (10.48)	88 (3.46)	91 (3.58)	275

Artikelliste








	Artikelnummer	Bezeichnung	Inhalt l (fl. oz.)	Ø / L x B mm (inch)	Höhe mm (inch)	Gewicht g
	9 12 5582 62 000000 ALLURE	Becher 0,32l	0,33 (11.16)	85 (3.35)	95 (3.74)	280
	9 34 5628 52 000000 GENERATION	Kaffeebecher 0,28 l	0,28 (9.47)	79 (3.11)	95 (3.74)	300
	9 38 5630 52 000000 WELCOME	Becher 0,30 l	0,30 (10.14)	81 (3.19)	108 (4.25)	285
	9 39 5278 12 000000 GRACE	Obere hoch 0,28 l	0,28 (9.47)	80 (3.15)	102 (4.02)	250
	9 40 5628 12 000000 CONNECT	Becher 0,28 l	0,28 (9.47)	93 (3.66)	101 (3.98)	256
	9 40 5528 12 000000 CONNECT	Kaffeebecher stapelbar K/0,28 l	0,28 (9.47)	80 (3.15)	86 (3.39)	250
	9 19 5628 12 000000 AVANTI GUSTO	Kaffeebecher 0,28 l	0,28 (9.47)	80 (3.15)	81 (3.19)	250

GERMAN PERFORMANCE

Artikelliste








	Artikelnummer	Bezeichnung	Inhalt l (fl. oz.)	Ø / L x B mm (inch)	Höhe mm (inch)	Gewicht g
	9 18 5628 12 000000 DONNA	Kaffeebecher 0,28	0,28 (9.47)	73 (2.87)	85 (3.35)	256
	9 18 5630 12 000000 DONNA SENIOR	Spezialbecher 0,30 l	0,30 (10.14)	85 (3.35)	86 (3.39)	280
	9 18 5629 12 000000 DONNA SENIOR	Spezialbecher stapelbar K/28	0,28 (9.47)	79 (3.11)	85 (3.35)	245
	9 18 5631 12 000000 DONNA SENIOR	Spezialbecher 2 Henkel 0,30 l	0,30 (10.14)	86 (3.39)	85 (3.35)	300
	9 01 5626 12 000000 FORM 98	Kaffeebecher 0,25 l	0,25 (8.45)	75 (2.95)	92 (3.62)	250
	9 01 5630 12 000000 FORM 98	Kaffeebecher 0,30 l	0,30 (10.14)	79 (3.11)	99 (3.9)	285
	9 01 5635 12 000000 FORM 98	Kaffeebecher 0,35 l	0,37 (12.51)	82 (3.23)	115 (4.53)	360

Artikelliste







	Artikelnummer	Bezeichnung	Inhalt l (fl. oz.)	Ø / L x B mm (inch)	Höhe mm (inch)	Gewicht g
	9 01 5640 12 000000 FORM 98	Kaffeebecher 0,40 l	0,40 (13.53)	83 (3.27)	129 (5.08)	400
	9 01 5650 12 000000 FORM 98	Kaffeebecher 0,50 l	0,53 (17.92)	84 (3.31)	152 (5.98)	490
	9 01 5632 12 000000 FORM 98	Kaffeebecher A 0,32 l	0,32 (10.82)	88 (3.46)	86 (3.39)	295
	9 01 5645 12 000000 FORM 98	Kaffeebecher A 0,45 l	0,47 (15.89)	98 (3.86)	100 (3.94)	400
	9 30 5530 12 000000 EVENT	Kaffeebecher 0,30 l	0,30 (10.14)	79 (3.11)	99 (3.9)	290
	9 30 5430 12 000000 EVENT	Bowl 30	0,30 (10.14)	79 (3.11)	99 (3.9)	280
	9 35 5280 12 000000 SIGNATURE	Becher 0,30 l	0,30 (10.14)	73 (2.87)	115 (4.53)	300

GERMAN PERFORMANCE

Artikelliste

	Artikelnummer	Bezeichnung	Inhalt l (fl. oz.)	Ø / L x B mm (inch)	Höhe mm (inch)	Gewicht g
	9 85 5680 12 000000 CONTOUR	Becher 0,30 l	0,30 (10.14)	80 (3.15)	97 (3.82)	255
	9 30 5530 12 000000 CHARACTER	Kaffeebecher 0,30 l	0,30 (10.14)	79 (3.11)	99 (3.9)	290
	9 36 5630 12 000000 CHARACTER	Becher 0,30 l	0,29 (9.81)	83 (3.27)	94 (3.7)	290
	9 20 5528 12 000000 FORM 898	Kaffeebecher 0,28 l	0,28 (9.47)	80 (3.15)	86 (3.39)	250
	9 02 5438 12 000000 TAKE A BREAK	Coffee 2 Go Becher 0,38 l	0,38 (12.85)	94 (3.7)	130 (5.12)	365
	9 02 5626 12 000000 SONDERARTIKEL	Becher 0,25 l	0,25 (8.45)	75 (2.95)	92 (3.62)	250
	9 02 5628 12 000000 SONDERARTIKEL	Kaffeebecher L 0,28 l	0,28 (9.47)	77 (3.03)	91 (3.58)	315

Artikelliste

	Artikelnummer	Bezeichnung	Inhalt l (fl. oz.)	Ø / L x B mm (inch)	Höhe mm (inch)	Gewicht g
	9 02 5530 12 000000 SONDERARTIKEL	Kaffeebecher 0,30 l	0,30 (10.14)	81 (3.19)	84 (3.31)	300
	9 02 5629 12 000000 SONDERARTIKEL	Kaffeebecher 0,28 l	0,28 (9.47)	76 (2.99)	89 (3.5)	290
	9 02 5623 12 000000 SONDERARTIKEL	Kaffeebecher 0,23 l	0,23 (7.78)	78 (3.07)	90 (3.54)	265
	9 23 5635 12 000000 SONDERARTIKEL	Kaffeebecher 0,35 l	0,35 (11.83)	93 (3.66)	85 (3.35)	330
	9 02 5527 12 000000 KRANKENHAUS	Kaffeebecher 0,26 l	0,27 (9.13)	79 (3.11)	78 (3.07)	245
	9 04 5278 12 000000 KRANKENHAUS	Kaffeebecher 0,28 l	0,28 (9.47)	87 (3.43)	68 (2.68)	260